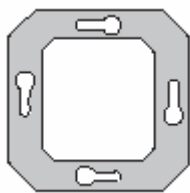


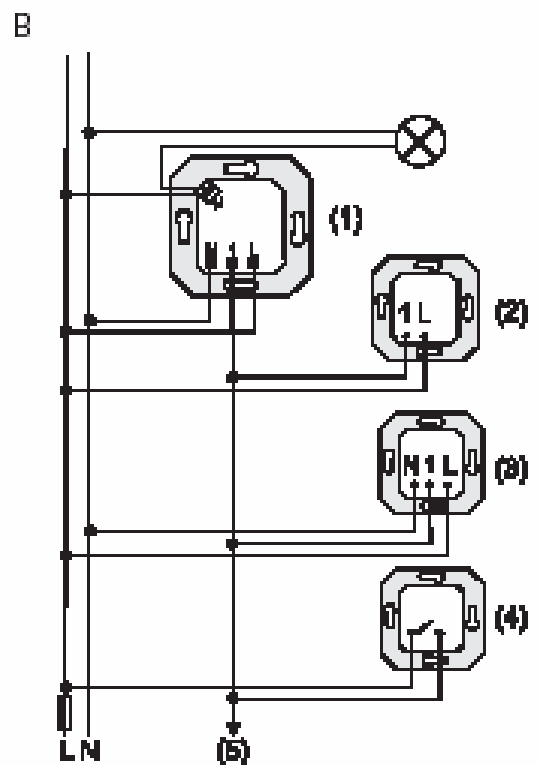
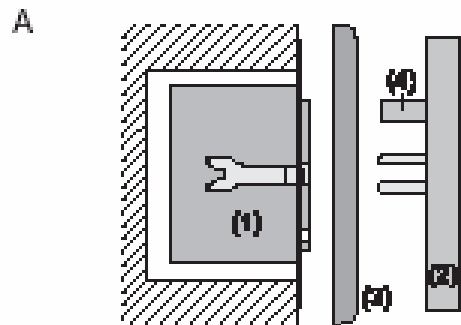
Управление освещением

1-канальная релейная вставка
с сухими (беспотенциальными)
контактами
Арт. 1201-1 URE

Инструкция



ALBRECHT JUNG GMBH & CO. KG
Volmestrasse, 1
58579 Schalksmuele



■ Указания по монтажу

Релейная вставка с сухими контактами (1) монтируется в монтажную коробку согл. DIN 49073 (рис. А).

Соединительные клеммы должны быть расположены внизу.

Релейная вставка с сухими контактами должна применяться только в комбинации с накладкой (клавишей).

Клавиша (2) устанавливается на вставке вместе с рамкой (3).

Электрическое соединение осуществляется через разъем (4).

Клавишу необходимо устанавливать до включения напряжения.

Пропадание сетевого напряжения на время более 1 секунды ведет к выключению релейной вставки.

■ Защита от коротких замыканий

Для защиты устройства необходимо применять автомат защиты с током срабатывания 10 А.

Схема соединений показана на рис. В.

Параметры подключаемой нагрузки должны соответствовать тем, что указаны в характеристиках изделия.

В зависимости от типа инсталляции максимальная подключаемая нагрузка должна быть снижена на:

- - 10% на каждые 5°C превышения температуры окружающей среды в 25°C,
- - 15% при инсталляции в дереве, пластике, пустотных стенах,
- - 20% при инсталляции в комбинациях приборов.

Управление с нескольких мест показано на рис. В. Релейная вставка с сухими контактами (1), нагрузка \odot , 2-проводная спутниковая вставка (2), 3-проводная спутниковая вставка (3), мех. кнопка (4), к другим спутникам (5).

Обратите внимание на характеристики напряжения в сети.

■ Применение спутников

Управление с помощью спутников возможно только в том случае, когда на релейной вставке установлена клавиша (накладка).

2-проводный спутник

такие же функции, как и клавиша короткого хода, установленная на релейной вставке с сухими контактами

мех. кнопка (НО)

ВКЛ/ВЫКЛ (переключение)

Кнопка с подсветкой должна иметь отдельную N-клемму.

■ Технические характеристики

Номинальное напряжение ~ 230V, 50/60 Hz

Рабочая температура 5 °C ... +35 °C

Коммутируемая нагрузка

Лампы накаливания 800 W

ВВ галогенные лампы 750 W

Смешанное включение разрешенных типов нагрузки.

Минимальная нагрузка 12 V, 100 mA

Коммутирующие μ -контакты

релейные контакты, без потенциала, предназначены для коммутации другой фазы, не SELV

Количество спутников

2- проводных

мех. кнопок неограниченное

3-проводных 10

Допускается комбинирование разных спутников.

Суммарная длина провода к спутникам

макс. 100 м

Автомат защиты

согласно нормам, но не более 10 А

Изменения технических характеристик зарезервированы.

Пожалуйста, после окончания инсталляции оставьте этот паспорт у покупателя.

Релейная вставка с сухими контактами

■ Меры безопасности

К установке и сборке электрических приборов допускаются только специалисты-электрики.

Не предназначена для безопасного отключения сетевого напряжения.

Перед работой с изделием (обслуживанием), либо заменой ламп необходимо отключить его от сетевого напряжения посредством автомата защиты.

При несоблюдении рекомендаций по установке может возникнуть пожар или другие опасности.

■ Назначение

Релейная вставка с сухими контактами предназначена для включения мощных источников света:

- ламп накаливания 230V
- галогенных ламп 230V

Включение задается клавишей, установленной на релейной вставке с сухими контактами, дополнительным (спутниковым) устройством или радиопередающим устройством.

В этой Инструкции описывается функционирование в комбинации с клавишей короткого хода.

Подробное руководство при использовании других накладок или дистанционного радиуправления находится в соответствующей инструкции по эксплуатации.

■ Управление

ВЕРХ, НИЗ клавиши, вся поверхность клавиши –
- ВКЛ, ВЫКЛ (переключение)

■ Гарантийные обязательства

Гарантийные обязательства на наши изделия соответствуют установленным законом положениям.

Пожалуйста, вышлите дефектное изделие вместе с кратким описанием неисправности с оплаченной пересылкой в центральный сервисный центр:

ALBRECHT JUNG GMBH & CO. KG

Сервисный центр

Kupferstr. 17-19

D-44532 Lünen

Сервисная линия: 0 23 55 . 80 65 51

Факс: 0 23 55 . 80 61 89

E-Mail: така же mail.vki@jung.de

Общее оборудование

Сервисная линия: 0 23 55 . 80 65 55

Факс: 0 23 55 . 80 62 55

E-Mail: mail.vkm@jung.de

instabus-оборудование

Сервисная линия: 0 23 55 . 80 65 56

Факс: 0 23 55 . 80 62 55

E-Mail: mail.vkm@jung.de